



Din grønne leverandør af varme

Snertinge-Særslev-Føllenslev Energiselskab

Velkommen til informationsmøde 3. feb. 2026



Kort indflyvning og opdatering


Teknik og økonomi

1. Teknik og produktion

- Biogasdelen
- Fliskedlen
- Røggaskondensator
- Varmepumpen

2. Økonomi


- Budget 2026-2031
- Afledte besparelser
- Kommende besparelser kommer i step



Biogassen

Teknik og økonomi


1. Biogasdelen
 - Biogassen er lukket ned
 - Indkøbt produkter er solgt
 - Lastbilen er solgt fornuftigt
2. Fliskedlen med tilbehør
 1. Fliskedlen er generelt set indkøbt for lille.
 2. Opgradering er iværksat
 3. Røggaskondensatoren, idriftsættes som den er



Røggaskondensatoren

Teknik og økonomi

1. Røggaskondensatoren
 - renoveres med et budget ca. 450- 500.000 kr.
 - Afledte besparelser på flisen vil være ca. 15-20% af flisforbruget Forventet besparelser pr. hele driftsår. Ca. 2-300.000 kr.
 - Afledte besparelse på olie er forventet



Varmepumpen


Teknik og økonomi

1. Varmepumpen

- Varmepumpen som har stået stille i ca. 7 år, afbrudt af få forsøg omkring idriftsættelse, det er status lige nu.
- Analyse omkring varmepumpens reelle effekt og indtjening skal undersøges nærmere, inden der besluttet en egentlig idriftsættelse. Nedenstående omkring økonomi er skrevet med baggrund i leverandørs vurdering. Men som nævnt skal det tjekkes.

2. Økonomi

- Prisen for ovennævnte ligger på ca. 400.000 kr.
- Forventet årlige besparelser er lidt ukendt, men burde være ca. 10 % af flisen
- Forventet besparelser på et helt år. Ca. 2-300.000 kr




Strategi på den korte bane

Teknik og økonomi

1. Forbrugerservice


2. Gasmotoren



Forbrugerservice

Teknik og økonomi


1. Forbruger service
 - Efter en nøje vurdering drøfter bestyrelsen lige nu et nyt tiltag for, at komme de alt for høje returtemperaturer til livs. Og samtidig giver jer forbrugere en væsentlig bedre service.
 - En serviceaftale på jeres units er under drøftelse.
 - Lige nu er ledningstabet over 40%.
 - 1% koster ca. 50.000 kr. i brændsel



Forbruger økonomi

Fremtidens økonomi

1. Forbruger Økonomi
 - De helt små huse er forholdsmæssigt for dyre, og det er vi klar over i bestyrelsen.
 - Dette arbejdes der på! Vi har ikke løsningen lige nu!
2. Bestyrelsens målsætning omkring besparelser.
 - 100% = 20% til forbrugerne og 80% til vedligehold/låneafvikling




Strategi på kort sigt

Teknik og økonomi

1. Gasmotoren

- Der arbejdes på en analyse som skal afdække et muligt potentiale i at renovere gasmotoren og Turboladeren. Der er flere potentialer i dette.
- Forsyning til gasmotoren kan blive LNG gas som er flydende. Lige nu vil mulighederne og omkostningerne blive tjekket.
- Vi har en potentiel mulighed for at kunne tjene penge på elmarkedet trods midlertidig nedlukning af biogasdelen.
- Endelig beslutning vil blive foretaget på en generalforsamling med en indstilling fra bestyrelsen




Overordnet økonomi

Fremtidens økonomi

1. Økonomi

- Budget 2026-2031 prioriteres, men der sigtes længere
 - Kommunen har bedt om et relativt kort budget på 5 år.
 - Revurdering af budgettet er tæt på færdigt.
- Kommende økonomi
 - Ikke alle afledte besparelser indregnes, da vi skal være sikre på de kommende budgetter. Men budgettet vil vise de tal vi som bestyrelse kan stå på mål for.
 - Byggekreditten skal forlænges, det er vigtigt.
 - Der arbejdes på at få en kassekredit.



Hvordan ser det så ud. FORELØBIGT

Fremtidens økonomi

1. Økonomi

Snertinge, Sørslev, Føllenslev Energiselskab						
	Budget 2025/26	Budget 2026/27	Budget 2027/28	Budget 2028/29	Budget 2029/30	Budget 2030/31
Varmesalg	5.500	5.500	5.500	5.500	5.500	5.500
Abonnement	3.750	3.750	3.750	3.750	3.750	3.750
Tillægsafgift (m2 afgift)	450	450	450	450	450	450
Målerafgift	60	60	60	60	60	60
Salg el	0	0	0	0	0	0
Gebyrindtægter	0	14	14	14	15	16
Samlede indtægter	9.760	9.774	9.774	9.774	9.775	9.776
Brændselsudgifter, flis	2.677	2.410	2.482	2.556	2.633	2.712
Brændselsudgifter, affald	75	0	0	0	0	0
Brændselsudgifter, olie	1.052	450	459	468	478	487
Statsafgifter - (Nox flis)	0	0	0	0	0	0
Vand	192	100	102	104	106	108
EL	383	300	306	312	318	325
Ialt	4.380	3.260	3.349	3.441	3.535	3.632
Personale	1.490	1.500	1.530	1.561	1.592	1.624
Administrationsomkostninger	715	722	729	737	744	751
Drift og vedligeholdelse	844	804	820	836	853	820
Autodrift	312	10	10	10	11	11
Ialt	7.741	6.295	6.438	6.584	6.734	6.838
Renteudgifter kommunekredit	914	874	832	800	770	741
Renteudgifter kassekredit/kreditor	50	50	50	50	50	50
Garantiprovision Kalundborg (0,55 %)	177	200	200	200	200	200
Afskrivninger	1.596	1.604	1.397	1.181	1.209	1.238
Afskrivning investeringer	0	0	0	0	0	0
Tab forbrugere	20	20	20	20	20	20
Samlede udgifter	10.499	9.044	8.937	8.835	8.984	9.089
Sidste års underdækning	0					
Resultat	-739	730	837	938	791	687
Diverse salg, lastbil og udtræde	840					
Resulterende års resultat set med	101					